Draufsicht Trägerrost Verbunddecke Ebene ±0

M.1:50 / OK= +3,68m



B - B

M.1:20

Lage Knagge und Anschweißplatt nach Lage Verbundträger ausrichten

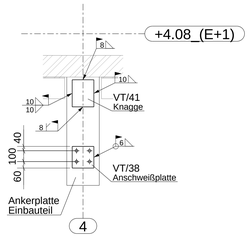

A - A

M.1:20

Regeldetail Wandanschluss Verbundträger zu Pos. VT/10, VT/11, VT/27, VT/30, VT/35

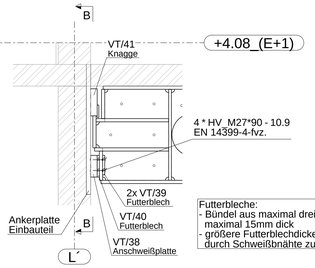

Futterbleche:
- Bündel aus maximal drei Blechen; maximal 15mm dick
- größere Futterblechdicken sind durch Schweißbnähte zu verbinden

C - C

M.1:20

Regeldetail Wandanschluss Verbundträger zu Pos. VT/16, VT/26, VT/29, VT/32, VT/33, VT/34

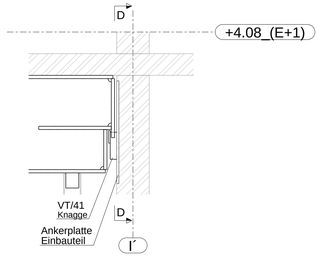

D - D

M.1:20

Lage Knagge und Anschweißplatt nach Lage Verbundträger ausrichten

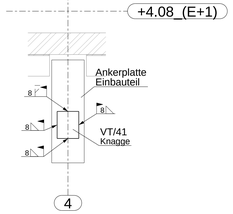

Randträgerecke 3cm überhöhen

OK FFB Ebene 0 BT 1 = ±0.00 = 460.63 DHHN 2016
Alle Höhen in Bezugssystem DHHN 2016

Index:	Datum:	Änderung:
A	08.06.2026	Ergänzung Anschluss Schalungsträger & Text Überhöhung
-	17.03.2026	zur Prüfung

Planname:
TU_-_010_LRZ_LP5.0_TWP_XX_BT-12_±0_XXX_15024_A_P

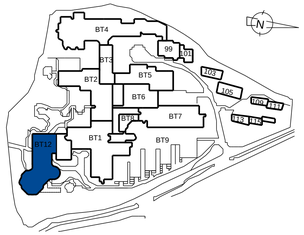

Bauvorhaben:
Neubau Luftrettungszentrum

Projektnummer:
TÜ_-_010

Bauherr/Eigentümer:
BG Kliniken Ludwigshafen und Tübingen gGmbH
Standort Tübingen
Schnarrenbergstraße 95
72076 Tübingen

BG Klinik Tübingen

Planverfasser:
SIGMA PLAN
INTERDISZIPLINÄRE BAUPLANUNG WEIMAR GMBH
AM KIRSCHBERG 33 99423 WEIMAR TEL: 03643/860 00 FAX: 03643/8608 86
MAIL: info@sigmaplan-weimar.de INTERNET: www.sigmaplan.de

Fachplaner / ausführende Firma:
Ingenieurbüro Egerland
Gottmannsdorf 40
99423 Weimar
Tel.: 03643/ 77 20 00-0 Fax: 03643/ 77 20 00-21
info@ibe-egerland.de www.ibe-egerland.de

Ingenieurbüro EGERLAND Tragwerks- und Gebäudeplanung

Planinhalt:	Plannummer:	Datum:
Übersichtsplan Verbundträger VT/1 bis VT/41; Ebene ±0	15024	17.03.2026
Gewerk: Tragwerksplanung	Leistungsphase / Planungsphase: LP5.0 Ausführungsplanung	think project! QR-Code
Blattgröße: A1+ (1189x594)	Maßstab: 1:20; 1:50	Index: A / Status: P